



CONSUMO DE MEDIOS DE COMUNICACIÓN (LUNES - VIERNES)



96%
ve televisión



72%
escucha radio



64%
lee diarios/revistas



50%
navega por internet

PROMEDIO DE HORAS DIARIAS

03:01

02:33

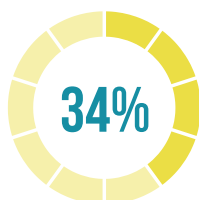
01:27

02:50

EVALUACIÓN DE MEDIOS

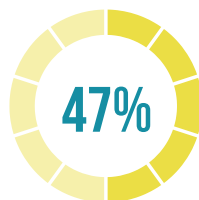
¿CUÁL ES EL MEDIO MÁS ...?

ENTRETENIDO



TV cable o
satelital

SENSACIONALISTA



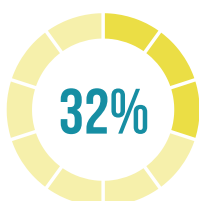
TV señal
abierta

EDUCATIVO



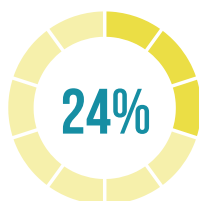
Internet

INFORMATIVO



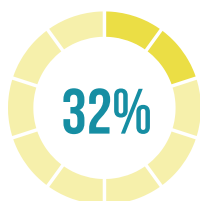
TV señal
abierta

NEUTRAL



Radio

VERAZ



TV señal
abierta

PRESENCIA DE CONTENIDOS INADECUADOS EN LA TV

VIOLENCIA

47%



PALABRAS GROSERAS

42%



DISCRIMINACIÓN

39%



ESCENAS DE SEXO O
DESNUDOS

23%



CONTENIDO PARA ADULTOS
EN HORARIO FAMILIAR

24%



¿CÓMO MUESTRA LA TV A ...?



49%



46%



46%



30%



14%



% IMAGEN NEGATIVA

Niñ@s

Mujeres

Adultos
mayores

Indígenas

Homosexuales



OPINIÓN SOBRE LOS NOTICIARIOS DE LA TV

83%

"Pasan muchas noticias de Lima"

76%

"Se aprovechan del dolor humano"

72%

"Son programas de entretenimiento, policial y no de información"

TV Y RADIO LOCALES



48%

ve todos
los días



21%

escucha
todos
los días



64%

Satisfecho



75%

Satisfecho

NIVEL DE INFORMACIÓN DEL USUARIO DE RADIO Y TV SOBRE SUS DERECHOS



64%

Piensa que la
radio y TV
no se regulan



50%

No conoce el
Horario Familiar
(06:00 - 22:00 hrs)



58%

Sí sabe que puede
quejarse por
contenidos inadecuados

TDT TELEVISIÓN DIGITAL TERRESTRE



90%

No conoce o
ha escuchado hablar
sobre la TDT

41%

Asocia la TDT con ver
televisión de señal abierta con
mejor calidad de audio y video