

CONSUMO DE MEDIOS DE COMUNICACIÓN (LUNES - VIERNES)



99%
ve televisión



92%
escucha radio



74%
lee diarios/revistas



44%
navega por internet

PROMEDIO DE HORAS DIARIAS

03:41

03:02

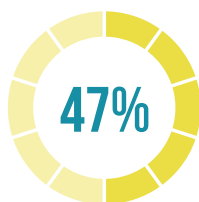
02:38

03:33

EVALUACIÓN DE MEDIOS

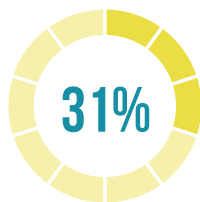
¿CUÁL ES EL MEDIO MÁS ...?

ENTRETENIDO



TV cable o satelital

SENSACIONALISTA



Radio

EDUCATIVO



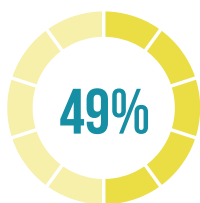
TV cable o satelital

INFORMATIVO



TV señal abierta

PLURAL



Radio

VERAZ



Radio

PRESENCIA DE CONTENIDOS INADECUADOS EN LA TV

PALABRAS GROSERAS 30%



DISCRIMINACIÓN 24%



VIOLENCIA 22%



ESCENAS DE SEXO O DESNUDOS 13%



CONTENIDO PARA ADULTOS EN HORARIO FAMILIAR 9%



¿CÓMO MUESTRA LA TV A ...?



40%



Niñ@s

39%



Mujeres

36%



Adultos
mayores

18%



Indígenas

18%



Homosexuales

% IMAGEN NEGATIVA



OPINIÓN SOBRE LOS NOTICIARIOS DE LA TV

60%

"Pasan muchas noticias de Lima"

41%

"Se aprovechan del dolor humano"

41%

"Son programas de entretenimiento, policial y no de información"

TV Y RADIO LOCALES



33%

ve todos
los días



37%

escucha
todos
los días



62%

Insatisfecho



76%

Satisfecho

NIVEL DE INFORMACIÓN DEL USUARIO DE RADIO Y TV SOBRE SUS DERECHOS



58%

Piensa que la
radio y TV
no se regulan



75%

Sí conoce el
Horario Familiar
(06:00 - 22:00 hrs)



63%

Sí sabe que puede
quejarse por
contenidos inadecuados

TDT TELEVISIÓN DIGITAL TERRESTRE



77%

No conoce o
ha escuchado hablar
sobre la TDT

23%

Asocia la TDT con ver
televisión de señal abierta con
mejor calidad de audio y video