

PUNO



87%
ve televisión



93%
escucha radio



42%
navega por internet

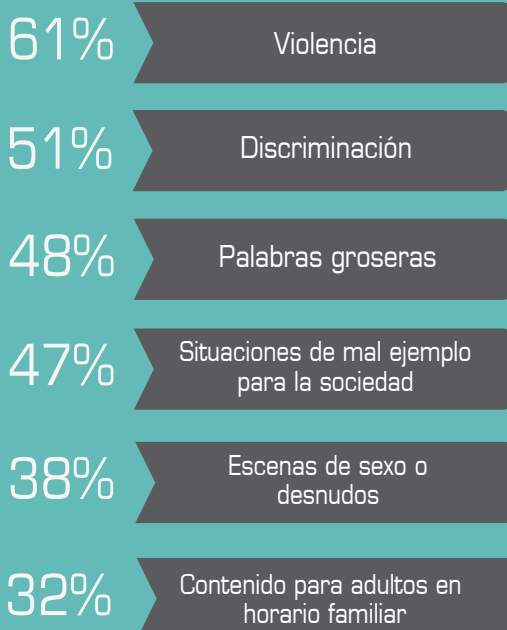
CONSUMO PROMEDIO DIARIO (LUNES - VIERNES)

02:42 horas

03:12 horas

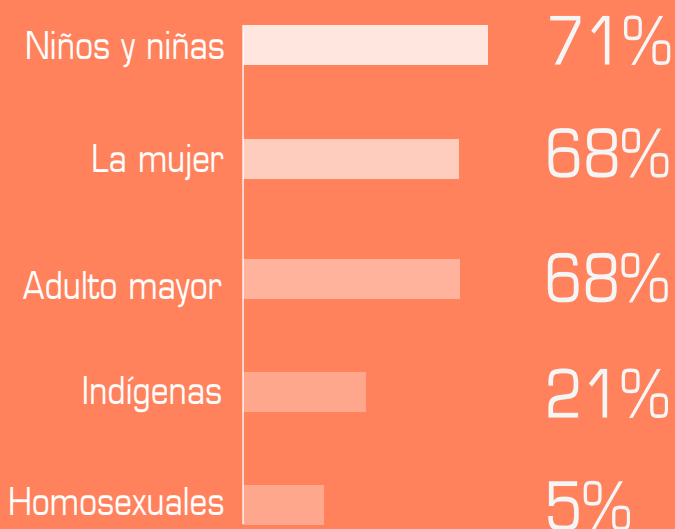
02:30 horas

PRESENCIA DE CONTENIDOS INADECUADOS EN LA TV



¿CÓMO MUESTRA LA TV A...?

IMAGEN NEGATIVA



**NUNCA
DEBERÍAN
EMITIRSE**

Sexo explícito

80%



EN LA TV

Violencia

31%

Palabras en doble sentido

65%



EN LA RADIO

Palabras soeces o insultos

28%

**SOLO DESPUÉS
DE LAS 10 P.M.
CON
ADVERTENCIA**



TV LOCAL



RADIO LOCAL

28% Ve todos los días

45% Escucha todos los días

**OPINIÓN SOBRE
LOS NOTICARIOS
DE LA TV**



83% Se aprovechan del dolor humano

83% Pasan muchas noticias de Lima

80% Son programas de entretenimiento, policial y no de información

53% Insatisfecho

59% Satisfecho

**NIVEL DE INFORMACIÓN DEL USUARIO
DE RADIO Y TELEVISIÓN SOBRE...**



QUIÉN REGULA LA RADIO Y TV



66%
No está regulado



HORARIO FAMILIAR



69%
No conoce




EL DERECHO A QUEJARSE POR CONTENIDOS INADECUADOS EN EL HORARIO FAMILIAR



71%
No conoce

(TDT) TELEVISIÓN DIGITAL TERRESTRE



No ha escuchado hablar sobre Televisión Digital Terrestre