

# ICA



99%  
ve televisión



90%  
escucha radio



46%  
navega por internet

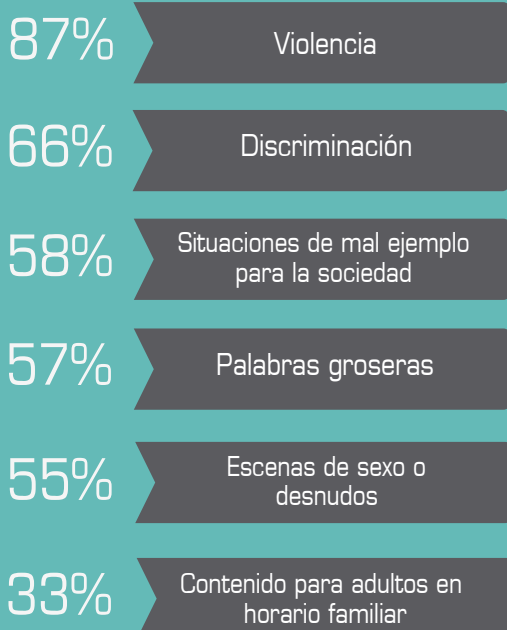
## CONSUMO PROMEDIO DIARIO (LUNES - VIERNES)

03:36 horas

03:00 horas

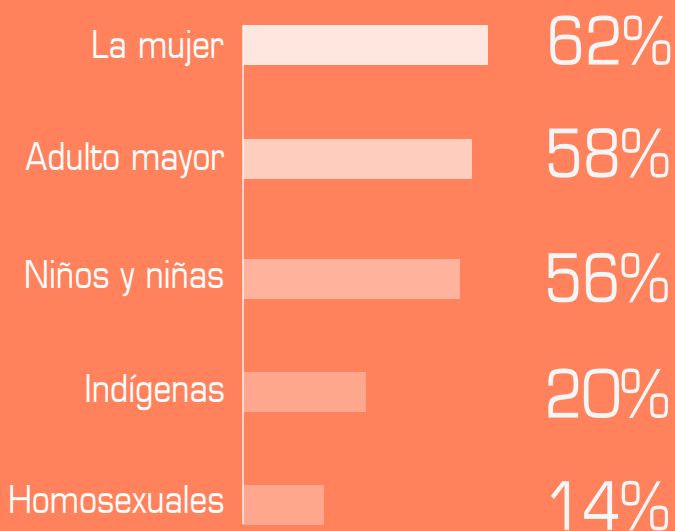
02:30 horas

## PRESENCIA DE CONTENIDOS INADECUADOS EN LA TV



## ¿CÓMO MUESTRA LA TV A...?

### IMAGEN NEGATIVA



**NUNCA  
DEBERÍAN  
EMITIRSE**

Sexo explícito

94%



EN LA TV

Violencia

51%

Palabras en doble sentido

75%



EN LA RADIO

Palabras soeces o insultos

28%

**SOLO DESPUÉS  
DE LAS 10 P.M.  
CON  
ADVERTENCIA**



**TV LOCAL**

15% Ve todos los días



**RADIO LOCAL**

11% Escucha todos los días



80%  
Insatisfecho

37%

Satisfecho



**NIVEL DE INFORMACIÓN DEL USUARIO  
DE RADIO Y TELEVISIÓN SOBRE...**



QUIÉN REGULA LA  
RADIO Y TV



61%  
No está regulado



HORARIO  
FAMILIAR



51%  
Sí conoce



EL DERECHO A  
QUEJARSE POR  
CONTENIDOS  
INADECUADOS  
EN EL HORARIO  
FAMILIAR



55%  
No conoce

**OPINIÓN SOBRE  
LOS NOTICARIOS  
DE LA TV**




86% Pasan muchas noticias de Lima

80% Se aprovechan del dolor humano

67% Son programas de entretenimiento, policial y no de información

**(TDT) TELEVISIÓN DIGITAL  
TERRESTRE**



No ha escuchado hablar sobre Televisión Digital Terrestre