

CHIMBOTE



98%
ve televisión



80%
escucha radio



50%
navega por internet


CONSUMO PROMEDIO DIARIO (LUNES - VIERNES)

03:42 horas

03:12 horas

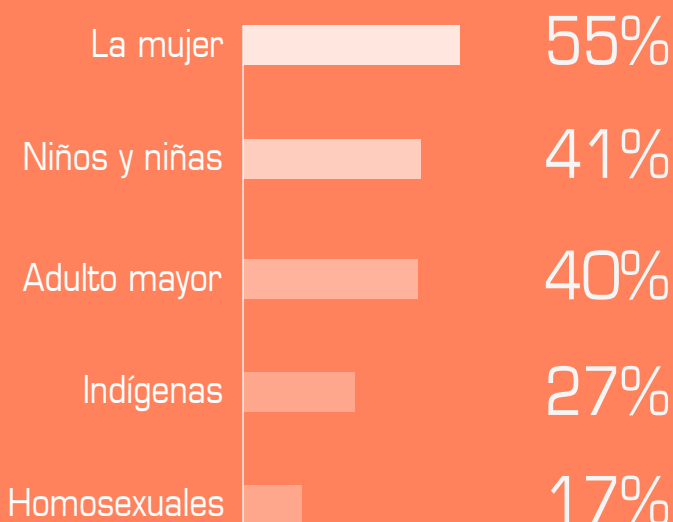
02:48 horas

PRESENCIA DE CONTENIDOS INADECUADOS EN LA TV



¿CÓMO MUESTRA LA TV A...?

IMAGEN NEGATIVA



**NUNCA
DEBERÍAN
EMITIRSE**

Sexo explícito

85%



EN LA TV

Violencia

46%

Palabras en doble sentido

71%



EN LA RADIO

Palabras soeces o insultos

33%

**SOLO DESPUÉS
DE LAS 10 P.M.
CON
ADVERTENCIA**



TV LOCAL

17% Ve todos los días



RADIO LOCAL

9% Escucha todos los días



63%
Insatisfecho



57%
satisfecho

NIVEL DE INFORMACIÓN DEL USUARIO DE RADIO Y TELEVISIÓN SOBRE...



QUIÉN REGULA LA RADIO Y TV



52%
No está regulado



HORARIO FAMILIAR



40%
No conoce



EL DERECHO A QUEJARSE POR CONTENIDOS INADECUADOS EN EL HORARIO FAMILIAR



69%
No conoce

OPINIÓN SOBRE LOS NOTICIARIOS DE LA TV




97% Pasan muchas noticias de Lima

78% Se aprovechan del dolor humano

72% Son programas de entretenimiento, policial y no de información

(TDT) TELEVISIÓN DIGITAL TERRESTRE



No ha escuchado hablar sobre Televisión Digital Terrestre