

# AREQUIPA



98%  
ve televisión



84%  
escucha radio



50%  
navega por internet

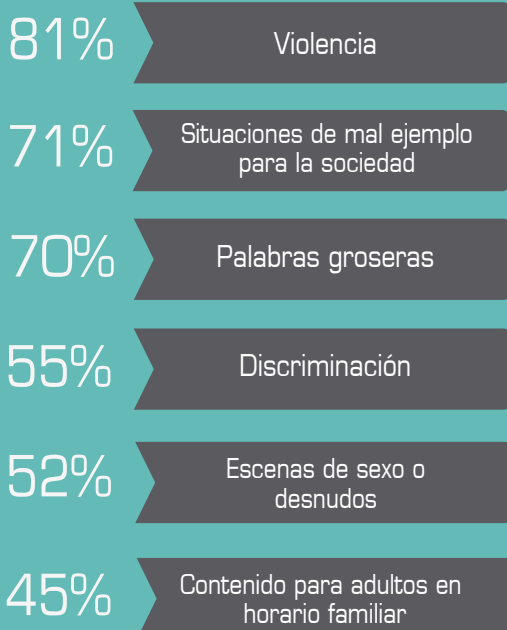
## CONSUMO PROMEDIO DIARIO (LUNES - VIERNES)

03:00 horas

03:30 horas

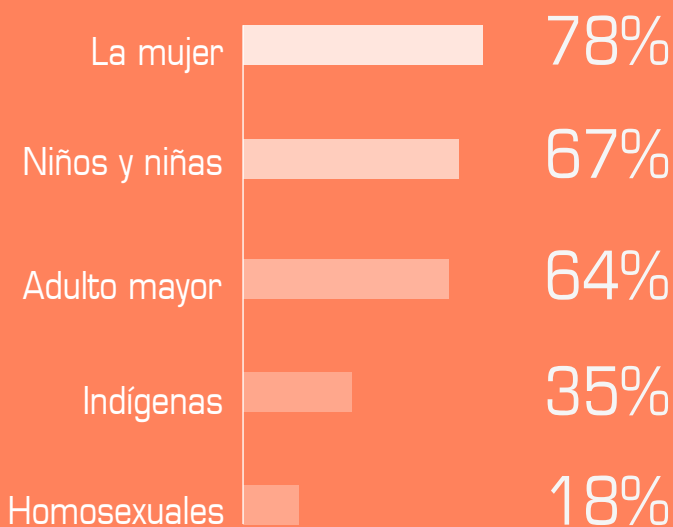
02:48 horas

## PRESENCIA DE CONTENIDOS INADECUADOS EN LA TV



## ¿CÓMO MUESTRA LA TV A...?

### IMAGEN NEGATIVA



**NUNCA  
DEBERÍAN  
EMITIRSE**

Sexo explícito

71%



EN LA TV

Violencia

54%

Palabras en doble sentido

75%



EN LA RADIO

Palabras soeces o insultos

27%

**SOLO DESPUÉS  
DE LAS 10 P.M.  
CON  
ADVERTENCIA**



**TV LOCAL**



**RADIO LOCAL**

39% Ve todos los días

53% Escucha todos los días

**OPINIÓN SOBRE  
LOS NOTICARIOS  
DE LA TV**



89% Se aprovechan del dolor humano

85% Pasan muchas noticias de Lima

83% Son programas de entretenimiento, policial y no de información

72% Insatisfecho

54% Satisfecho

**NIVEL DE INFORMACIÓN DEL USUARIO  
DE RADIO Y TELEVISIÓN SOBRE...**



QUIÉN REGULA LA RADIO Y TV



71%  
No está regulado



HORARIO FAMILIAR



34%  
No conoce




EL DERECHO A QUEJARSE POR CONTENIDOS INADECUADOS EN EL HORARIO FAMILIAR



52%  
No conoce

**(TDT) TELEVISIÓN DIGITAL TERRESTRE**



No ha escuchado hablar sobre Televisión Digital Terrestre