

# AYACUCHO



97%  
ve televisión



94%  
escucha radio



22%  
navega por internet

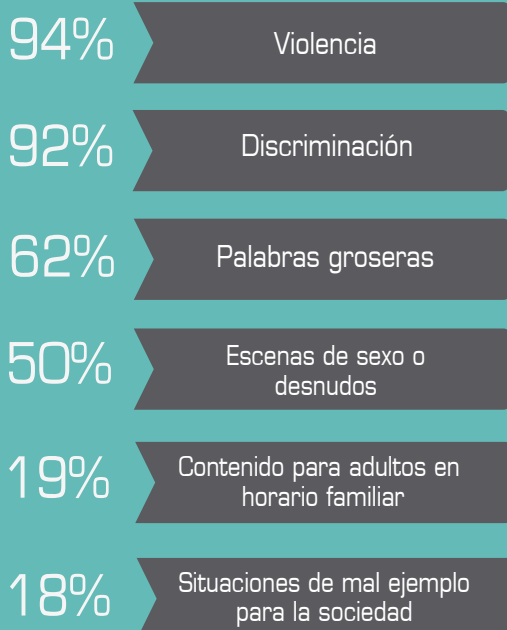
## CONSUMO PROMEDIO DIARIO (LUNES - VIERNES)

03:18 horas

03:00 horas

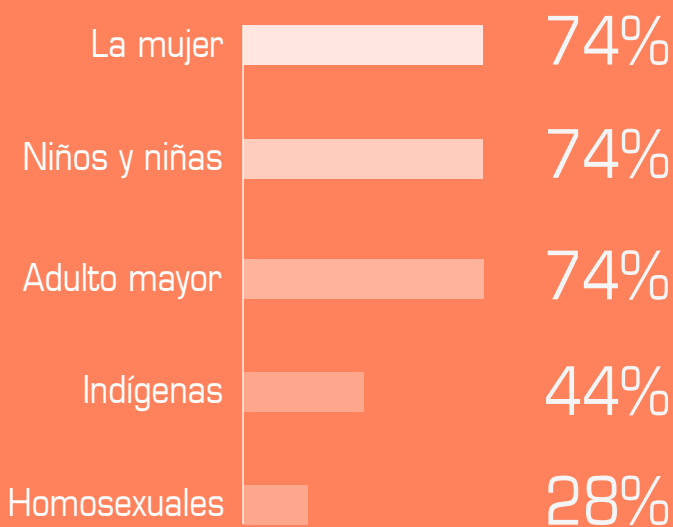
02:18 horas

## PRESENCIA DE CONTENIDOS INADECUADOS EN LA TV



## ¿CÓMO MUESTRA LA TV A...?

### IMAGEN NEGATIVA



**NUNCA  
DEBERÍAN  
EMITIRSE**

Sexo explícito

98%



EN LA TV

Violencia

36%

Palabras en doble sentido

91%



EN LA RADIO

Palabras soeces o insultos

27%

**SOLO DESPUÉS  
DE LAS 10 P.M.  
CON  
ADVERTENCIA**



**TV LOCAL**



**RADIO LOCAL**

12% Ve todos los días

19% Escucha todos los días

94% Insatisfecho

76% Insatisfecho

**OPINIÓN SOBRE  
LOS NOTICARIOS  
DE LA TV**



98% Se aprovechan del dolor humano

98% Son programas de entretenimiento, policial y no de información

92% Pasan muchas noticias de Lima

**NIVEL DE INFORMACIÓN DEL USUARIO  
DE RADIO Y TELEVISIÓN SOBRE...**



QUIÉN REGULA LA RADIO Y TV



71%  
No está regulado



HORARIO FAMILIAR



63%  
No conoce




EL DERECHO A QUEJARSE POR CONTENIDOS INADECUADOS EN EL HORARIO FAMILIAR



61%  
No conoce

**(TDT) TELEVISIÓN DIGITAL TERRESTRE**



No ha escuchado hablar sobre Televisión Digital Terrestre