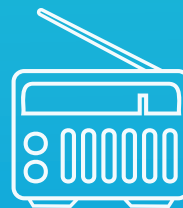
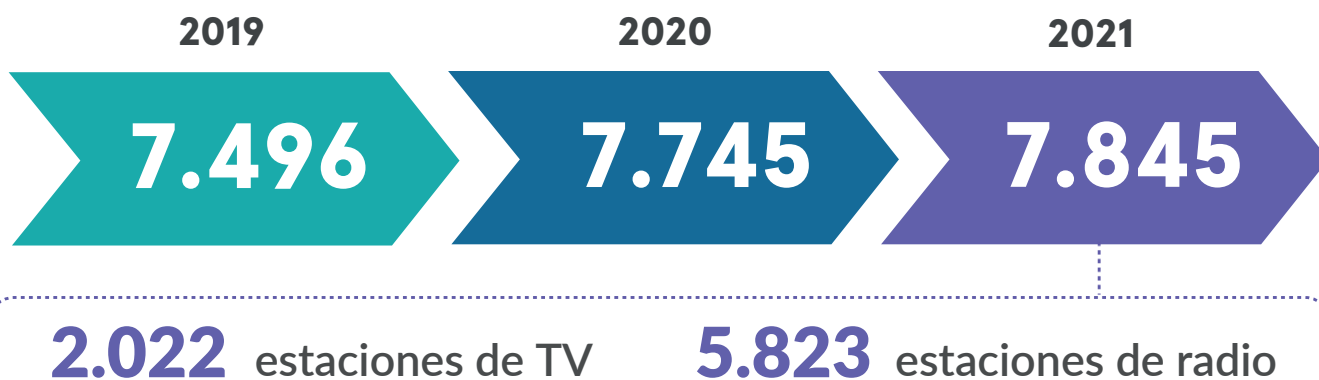


TV Y RADIO EN CIFRAS 2021



Descarga el informe en:
www.concortv.gob.pe

NÚMERO DE ESTACIONES DE TV Y RADIO A NIVEL NACIONAL



REGIONES CON MÁS ESTACIONES DE TV



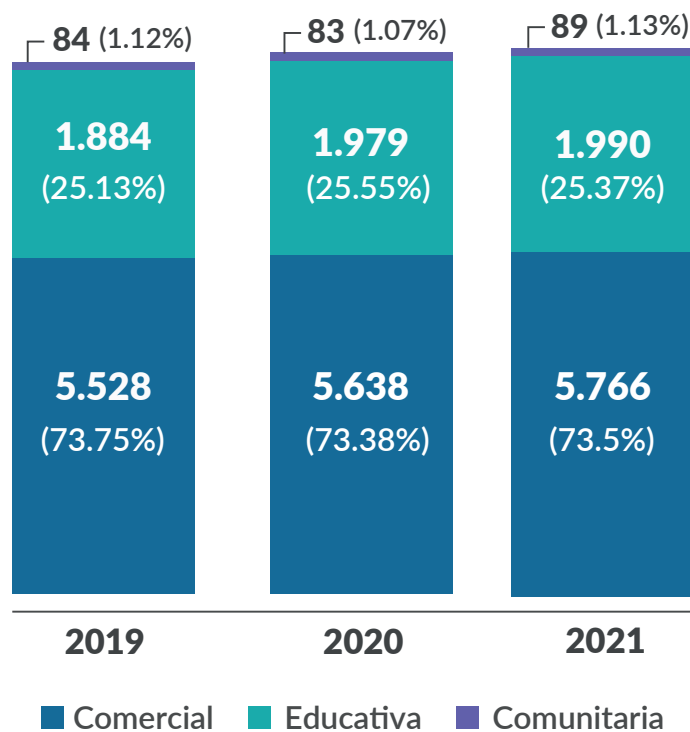
Cusco	11%
Puno, Áncash	8%
Lima, Cajamarca	7%
Junín	6%

REGIONES CON MÁS ESTACIONES DE RADIO



Cusco	9%
Cajamarca	8%
Puno, Áncash, Lima	7%
Piura, Junín, Arequipa	6%

NÚMERO DE ESTACIONES SEGÚN FINALIDAD



Fuente: Ministerio de Transportes y Comunicaciones - MTC. Datos al 31 de diciembre de 2020.



PERÚ

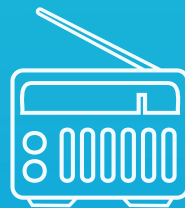
Ministerio
de Transportes
y Comunicaciones

CONCORTV
Consejo Consultivo de Radio y Televisión



BICENTENARIO
PERÚ 2021

TV Y RADIO EN CIFRAS 2021



Descarga el informe en:
www.concortv.gob.pe

TITULARES DE TV Y RADIO

TITULARES CON MÁS ESTACIONES DE TV

1	Instituto Nacional de Radio y Televisión del Perú - IRTP (TV Perú)	369	18%
2	Empresa Radiodifusora 1160 S.A. (Global)	119	6%
3	Andina de Radiodifusión S.A.C (ATV)	98	5%
4	Panamericana Televisión S.A. (Panamericana TV)	97	5%
5	Asociación Cultural Bethel (Bethel TV)	95	5%

TITULARES CON MÁS ESTACIONES DE RADIO

1	Asociación Cultural Bethel	217	4%
2	Emisoras Peruanas Diversas S.A.C.	134	2%
3	GrupoRPP S.A.C.	107	2%
4	Instituto Nacional de Radio y Televisión del Perú - IRTP	91	2%
5	Radio Panamericana S.A.	59	1%

TITULARES DE TV Y RADIO PÚBLICA /ESTATAL

 **80**
Titulares de TV



 **125**
Titulares de radio

REGIONES CON MÁS TITULARES DE TV PÚBLICA/ESTATAL

Áncash	17	21%
Cusco	10	13%
Huancavelica	9	11%
Cajamarca	6	8%
Amazonas, Ayacucho, Junín	5	6%

REGIONES CON MÁS TITULARES DE RADIO PÚBLICA /ESTATAL

Áncash	18	14%
Huancavelica	15	12%
Ayacucho	11	9%
Arequipa, Cajamarca, Cusco, Junín	9	7%
Pasco	6	5%

Fuente: Ministerio de Transportes y Comunicaciones - MTC. Datos al 31 de diciembre de 2020.



PERÚ

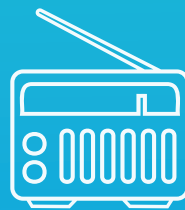
Ministerio
de Transportes
y Comunicaciones

CONCORTV
Consejo Consultivo de Radio y Televisión



BICENTENARIO
PERÚ 2021

TV Y RADIO EN CIFRAS 2021

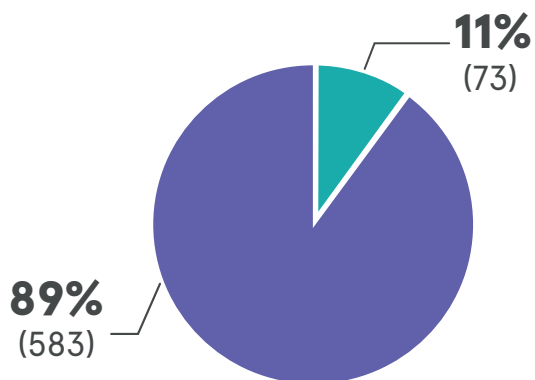


Descarga el informe en:
www.concortv.gob.pe

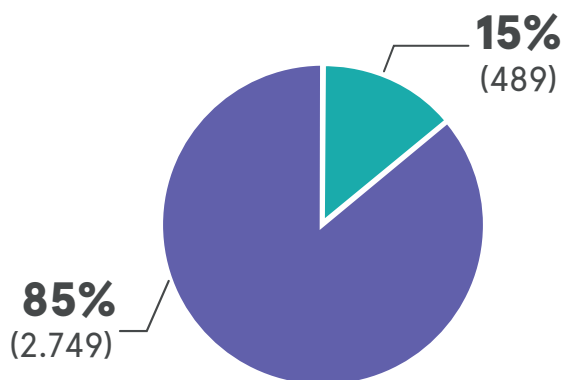
SITUACIÓN DE LOS CÓDIGOS DE ÉTICA





TITULARES DE TV



TITULARES DE RADIO



-  Titulares que **presentaron** Código de Ética.
-  Titulares que **no presentaron** Código de Ética/**se acogen** al Código del MTC.

Fuente: Ministerio de Transportes y Comunicaciones - MTC. Datos al 31 de diciembre de 2020.

PRESENTACIÓN DE LOS CÓDIGOS DE ÉTICA (*)



El **plazo de presentación** del Código de Ética es **dentro de los doce meses** siguientes, contados a partir de la entrada en vigencia de la autorización.



El titular puede presentar su propio Código de Ética o acogerse al Código de Ética del Ministerio de Transportes y Comunicaciones - MTC.



El medio **debe publicitar su Código de Ética dentro de los diez días** siguientes a partir de la verificación y comunicación del MTC.

(*) Artículo 100 del Decreto Supremo N° 015-2018-MTC.



PERÚ

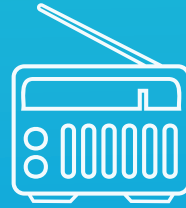
Ministerio
de Transportes
y Comunicaciones

CONCORTV
Consejo Consultivo de Radio y Televisión



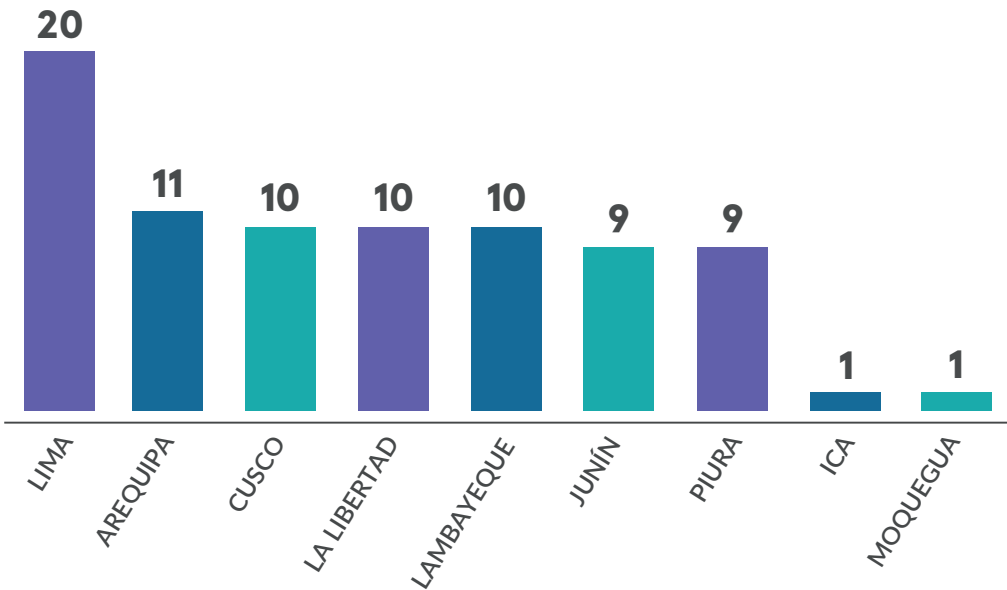
BICENTENARIO
PERÚ 2021

TV Y RADIO EN CIFRAS 2021



Descarga el informe en:
www.concortv.gob.pe

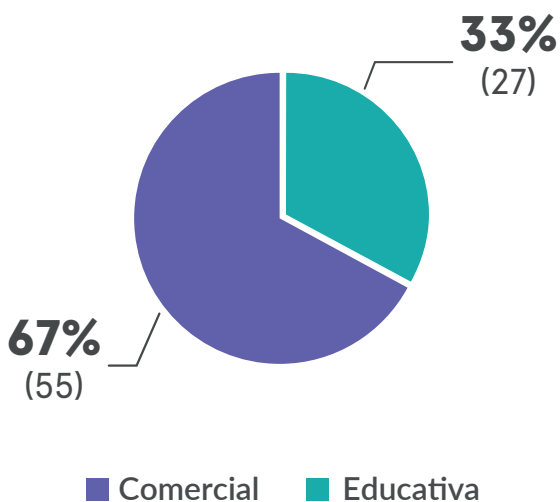
TELEVISIÓN DIGITAL TERRESTRE (TDT)



Total de estaciones
que transmiten señal
de TDT.

82 en 9
departamentos

ESTACIONES DE TDT SEGÚN FINALIDAD



ESTACIONES DE TDT POR TERRITORIOS

Territorio 2 58 71%

Territorio 1 20 24%

Territorio 5 4 5%

La implementación de la TDT se viene realizando de manera progresiva en las localidades del Perú, agrupadas en cinco territorios. (DECRETO SUPREMO N° 006-2020-MTC)

Fuente: Ministerio de Transportes y Comunicaciones - MTC. Datos al 31 de diciembre de 2020.



PERÚ

Ministerio
de Transportes
y Comunicaciones



BICENTENARIO
PERÚ 2021