




## ADULTOS MAYORES Y MEDIOS DE COMUNICACIÓN



98%

Ve televisión



83%

Escucha radio

CONSUMO PROMEDIO DIARIO (LUNES - VIERNES)

03:03 HORAS

02:34 HORAS

¿QUÉ VEN  
EN LA TV?



62% Noticiarios

10% Entretenimiento

8% Series + Novelas

2% Películas

¿QUÉ ESCUCHAN  
EN LA RADIO?



Musicales 70%

Noticiarios 56%

Consejos de salud 10%

# ¿QUÉ OPINAN? SOBRE LA TV?

Para las personas adultas mayores, la TV es el medio más



(señal abierta)

Los noticiarios son programas de entretenimiento, policial y no de información

58%

Los noticiarios se aprovechan del dolor humano

73%

Sensacionalista 51%  
Cercano 36%

## ¿CÓMO LOS MUESTRAN?

El **61%** de los adultos mayores cree que la TV muestra una **imagen negativa** de ellos.

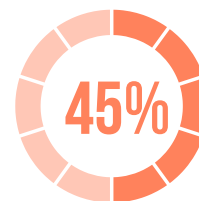


## PRESENCIA DE CONTENIDOS INADECUADOS EN LA TV

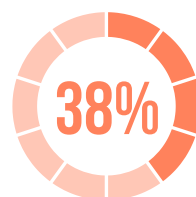
Violencia



Palabras groseras



Trato discriminatorio



Contenidos para adultos en horario familiar

