

TACNA




CONSUMO PROMEDIO DIARIO (LUNES - VIERNES)

03:24 horas

03:18 horas

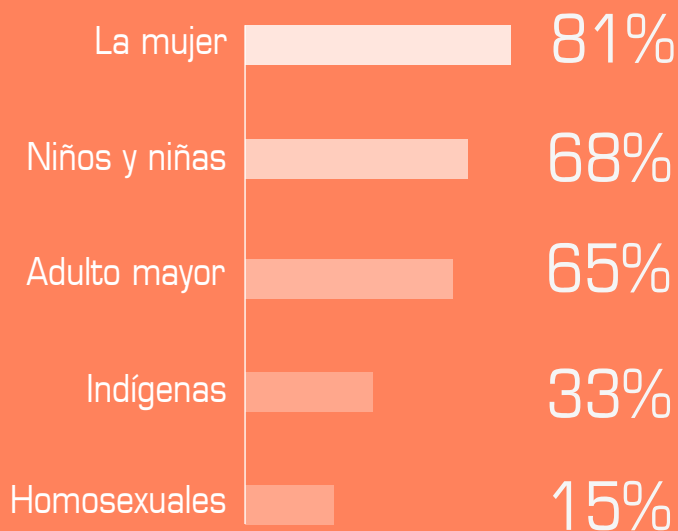
02:48 horas

PRESENCIA DE CONTENIDOS INADECUADOS EN LA TV



¿CÓMO MUESTRA LA TV A...?

IMAGEN NEGATIVA



**NUNCA
DEBERÍAN
EMITIRSE**

Sexo explícito

85%



EN LA TV

Violencia

68%

Palabras en doble sentido

57%



EN LA RADIO

Palabras soeces o insultos

38%

**SOLO DESPUÉS
DE LAS 10 P.M.
CON
ADVERTENCIA**



TV LOCAL

15% Ve todos los días



RADIO LOCAL

39% Escucha todos los días

**OPINIÓN SOBRE
LOS NOTICARIOS
DE LA TV**



91% Pasan muchas noticias de Lima

84% Se aprovechan del dolor humano

66% Son programas de entretenimiento, policial y no de información

72% Insatisfecho

49% Satisfecho

**NIVEL DE INFORMACIÓN DEL USUARIO
DE RADIO Y TELEVISIÓN SOBRE...**



QUIÉN REGULA LA RADIO Y TV



62% No está regulado



HORARIO FAMILIAR



55% Sí conoce




EL DERECHO A QUEJARSE POR CONTENIDOS INADECUADOS EN EL HORARIO FAMILIAR



67% No conoce

(TDT) TELEVISIÓN DIGITAL TERRESTRE



No ha escuchado hablar sobre Televisión Digital Terrestre