
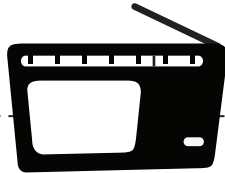



Huancayo



100% tiene TV
 97.6% ve

consumo promedio por día
02:45 horas

¿Qué ven? (en familia)

Series/telenovelas 46%
 Entretenimiento 42%
 Noticieros 34%

El + Sensacionalista

97.8% tiene radio
 94.7% escucha

consumo promedio por día
03:05 horas

¿Qué escuchan? (en familia)

Noticieros 52%
 Música 43%
 Entretenimiento 12%

El + Vigente

21% tiene Internet
 36.9% navega


consumo promedio por día
02:07 horas

¿Qué hacen al navegar?

Información académica 75%
 Redes sociales 58%
 Leer noticias 27%

El - Cercano

PRESENCIA DE
**CONTENIDOS
 INADECUADOS**



57%
 violencia

65%
 palabras groseras

74.7%
 desnudos - sexo

41%
 discriminación

¿Cómo muestra
 la televisión a...?

Imagen positiva



La mujer **64%**





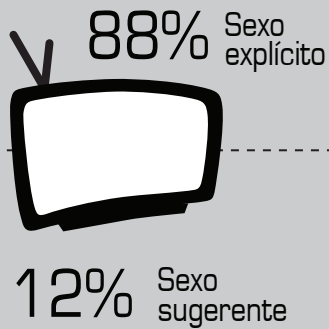
Niños y niñas **73%**




Adulto mayor **78%**

NUNCA
DEBERÍAN
EMITIRSE

SOLO DESPUÉS DE
LAS **10 PM**
CON ADVERTENCIA



TV LOCAL



RADIO LOCAL


20% lo ve todos los días

57% lo escucha todos los días

34% satisfecho

59% satisfecho

¿Existe control en el hogar sobre lo que ven sus niños en TV?



87%
Sí



CONOCIMIENTO DEL ...

HORARIO FAMILIAR

65%
Sí

DERECHO DE USUARIO PARA QUEJARSE POR LOS CONTENIDOS QUE ATENTEN CONTRA EL HORARIO FAMILIAR

No 63%