


# ADULTOS MAYORES & MEDIOS DE COMUNICACIÓN



## Total nacional



### Actividades cotidianas de los adultos mayores



El **98%** ve televisión

**03:05** horas diarias en promedio

#### ¿Qué ven?

Entretenimiento **42%**

Noticiarios **41%**

El **77%** escucha radio

**02:53** horas diarias en promedio

#### ¿Qué escuchan?

Música **67%**

Noticiarios **62%**

## ¿Qué opinan sobre la TV?

Para las personas adultas mayores, la TV es el medio más...

**entretenido**  
**sensacionalista**



**68%** opina que los noticiarios se aprovechan del dolor humano




**37%** piensa que son programas de entretenimiento, policial y no de información

## ¿Cómo los muestran?



**51%** de los adultos mayores cree que la TV muestra una imagen **negativa** de ellos.

## Presencia de contenidos inadecuados en la radio o TV

 Violencia	<b>77%</b>
 Groserías/doble sentido	<b>67%</b>
 Discriminación	<b>66%</b>